


# Traffic Pole PE Rubber Base

เสาล้มลุก PE ฐานยางดำ


## รายละเอียดทั่วไป

เสาจราจรล้มลุก แบบฐานเชือก พร้อมห่วงคล้องโซ่ มีให้เลือก 3 ขนาด ที่ความสูง 50 ซม. , 80 ซม. และ 120 ซม.

- ยี่ห้อ : A-TRAFF
- วัสดุ : PE (Polyethylene Plastic)
- ขนาด : 26 x 26 x 50/80/120 cm.
- น้ำหนัก : 2-3 kg.
- แถบสะท้อนแสง : 1 แถบ
- ตัวเสา ทำจากพลาสติก PE (Polyethylene Plastic) เม็ดพลาสติกใหม่ คุณภาพดี มีความยืดหยุ่น ทนทานต่อการเฉี่ยวชน
- ใช้ระบบเชือกที่ฐานในการดึงกลับ จึงช่วยป้องกันความเสียหายที่จะเกิดขึ้นกับตัวเสาจราจร เมื่อเกิดการเฉี่ยวชนหรือเกิดการปะทะ
- ติดแถบสติ๊กเกอร์สะท้อนแสงขนาดใหญ่ จำนวน 1 แถบ จึงสามารถมองเห็นได้จากระยะไกลและสามารถสะท้อนแสงจากไฟรถยนต์ได้
- ด้านบนของเสาจราจร เป็นห่วงกลม สำหรับคล้องโซ่, รงราว, ยูโรเทป เพื่อกันขอบเขตตามต้องการได้
- ฐานดำทำจากยางธรรมชาติ แข็งแรง สามารถยึดติดกับพื้นถนนได้เป็นอย่างดี



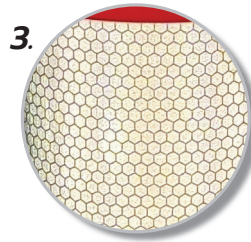
## Feature



1. พลาสติก PE ใหม่ คุณภาพดี มีความยืดหยุ่น



2. ระบบเชือกที่ฐานในการดึงกลับ ช่วยป้องกันความเสียหายกับตัวเสา



3. แถบสติ๊กเกอร์สะท้อนแสงขนาดใหญ่



4. ด้านบนของเสาจราจร เป็นห่วงกลม สำหรับคล้องโซ่

## Option

รหัสสินค้า	ความสูง Height	ขนาดฐาน Base Size	น้ำหนัก Weight	จำนวนแถบสะท้อนแสง Number of Reflective Sleeves
TA05007	50 cm.	26 cm.	2-3 kg.	1 แถบ/Sleeves
TA05008	80 cm.	26 cm.	2-3 kg.	1 แถบ/Sleeves
TA05009	120 cm.	26 cm.	2-3 kg.	1 แถบ/Sleeves